
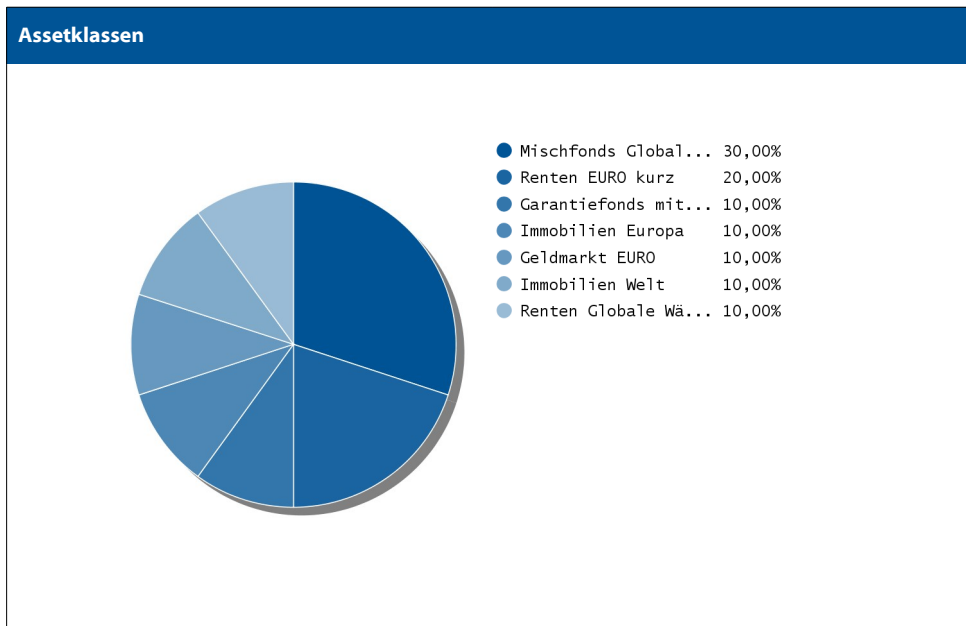


Modellportfolio


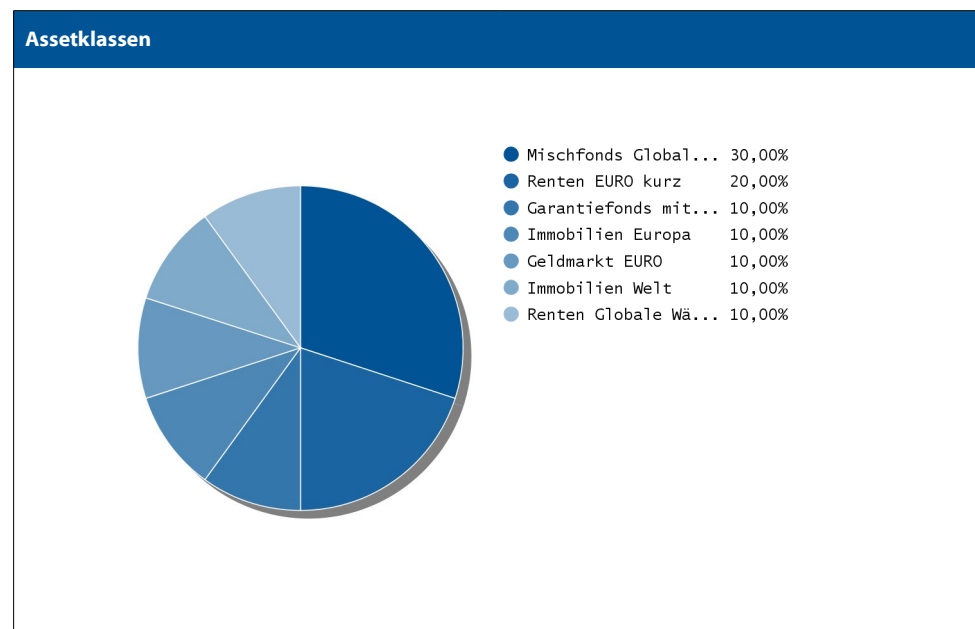
DefensivDepot

| Details | | Performance | | | | | | Weitere Kennzahlen • 3 Jahre • | |
|-----------------|------------|-------------|-------|----------|-------|--------------|-------|---|-------|
| angelegt am | 17.10.2009 | 1 Monat | 1,05% | 3 Monate | 3,43% | 6 Monate | 7,58% | Sharpe Ratio | 1,19 |
| angelegt von | Guido Dahm | 1 Jahr | 8,58% | 3 Jahre | 5,18% | 5 Jahre | 4,93% | Information Ratio | 0,15 |
| letzte Änderung | 17.10.2009 | 10 Jahre | 5,24% | 20 Jahre | 5,75% | seit Auflage | 6,32% | Volatilität | 2,82% |

Portfoliostruktur



Portfoliostruktur



| Basisinformationen | | | | | | |
|--|---|---------------|----------------------------|------------------------|--------------|----------------------|
| Bezeichnung ISIN/WKN | Assetklasse | Anteile | Performance 1 Jahr in % | Performance absolut | Kurs | Wert |
| SEB ImmoInvest DE0009802306 / 980230 | Immobilien Welt | 17,79 | 4,63% | 44,25 EUR | 56,20 EUR | 1.000,00 EUR |
| hausInvest europa DE0009807016 / 980701 | Immobilien Europa | 23,42 | 4,31% | 41,28 EUR | 42,70 EUR | 1.000,01 EUR |
| Gerling Reserve Fonds DE0008481144 / 848114 | Renten EURO kurz | 19,08 | 10,39% | 94,10 EUR | 52,40 EUR | 1.000,00 EUR |
| ESPA Cash Euro-Plus EUR T AT0000812979 / 502648 | Renten EURO kurz | 9,87 | 6,45% | 60,58 EUR | 101,35 EUR | 1.000,00 EUR |
| Carmignac Patrimoine A FR0010135103 / A0DPW0 | Mischfonds Global flexibel | 0,20 | 21,85% | 179,30 EUR | 4.880,82 EUR | 1.000,00 EUR |
| Sauren Fonds-Select SICAV - Global Defensiv A LU0163675910 / 214466 | Mischfonds Global konservativ | 74,57 | 3,98% | 38,23 EUR | 13,41 EUR | 1.000,01 EUR |
| ESPA Vinis Cash T AT0000A03969 / A0LFAL | Geldmarkt EURO | 9,31 | 7,39% | 68,78 EUR | 107,45 EUR | 1.000,00 EUR |
| Ethna-GLOBAL Defensiv A LU0279509144 / A0LF5X | Renten Globale Währungen | 8,18 | k.A. | k.A. | 122,30 EUR | 1.000,00 EUR |
| OekoWorld OekoVision Garant 20 C LU0332822906 / A0NBKN | Garantiefonds mit Laufzeitbegrenzung | 9,86 | 12,29% | 109,49 EUR | 101,47 EUR | 1.000,01 EUR |
| Allianz Flexi Immo - A - EUR DE0009797332 / 979733 | Mischfonds Global konservativ | 9,63 | 5,98% | 56,43 EUR | 103,86 EUR | 1.000,01 EUR |
| Summe/Durchschnitt | | 181,91 | 8,58% | 692,44 EUR | | 10.000,04 EUR |

Disclaimer

Die INTER FONDS AG als Softwarehersteller leistet keine Anlageberatung. Sie haftet unter keinen Umständen für irgendwelche Verluste, direkte oder indirekte Schäden oder Folgeschäden, die aufgrund der Verwendung dieser Informationen entstehen. Für die Richtigkeit und Vollständigkeit der von Dritten zur Verfügung gestellten Unterlagen, Daten und Fakten, insbesondere für die Richtigkeit und Vollständigkeit der Verkaufsprospekte inklusive Vertragsbedingungen, der letzten Rechenschaftsberichte sowie ggf. der sich anschließenden veröffentlichten Halbjahresberichte, übernimmt die INTER FONDS AG keine Gewähr. Jegliche Haftung der INTER FONDS AG und der Ökorenta Finanz AG für Schäden aus den hier zur Verfügung gestellten Informationen ist ausgeschlossen. Stand der Fondsdaten: 30.09.2009

| Weitere Informationen | | | | | | |
|--|--|-----|------------|------------------|----------------|--------------|
| Bezeichnung ISIN / WKN | Kapitalanlagegesellschaft | T/A | Auflage | Managementgebühr | Fondsvolumen | Fondswährung |
| SEB ImmoInvest DE0009802306 / 980230 | SEB Investment GmbH | T | 02.05.1989 | 0,50% | 6.000,02 Mio. | EUR |
| hausInvest europa DE0009807016 / 980701 | Commerz Grundbesitz-Investment GmbH | T | 07.04.1972 | 0,60% | 9.433,86 Mio. | EUR |
| Gerling Reserve Fonds DE0008481144 / 848114 | AmpegaGerling Investment GmbH | T | 02.01.1995 | 0,24% | 98,85 Mio. | EUR |
| ESPA Cash Euro-Plus EUR T AT0000812979 / 502648 | Erste Sparinvest Kapitalanlagegesellschaft mbH | A | 15.10.1998 | 0,24% | 509,30 Mio. | EUR |
| Carmignac Patrimoine A FR0010135103 / A0DPW0 | Carmignac Gestion SA | A | 12.10.1989 | 1,50% | 14.496,08 Mio. | EUR |
| Sauren Fonds-Select SICAV - Global Defensiv A LU0163675910 / 214466 | Sauren Finanzdienstleistungen GmbH & Co KG | A | 27.02.2003 | 0,83% | 1.084,55 Mio. | EUR |
| ESPA Vinis Cash T AT0000A03969 / A0LFAL | Erste Sparinvest Kapitalanlagegesellschaft mbH | A | 15.11.2006 | 0,24% | 33,23 Mio. | EUR |
| Ethna-GLOBAL Defensiv A LU0279509144 / A0LF5X | LRI Invest SA | A | 02.04.2007 | 0,90% | 48,95 Mio. | EUR |
| OekoWorld OekoVision Garant 20 C LU0332822906 / A0NBKN | ÖkoWorld Lux SA | A | 29.01.2008 | 1,96% | 15,39 Mio. | EUR |
| Allianz Flexi Immo - A - EUR DE0009797332 / 979733 | Allianz Global Investors KAG mbH | T | 16.09.2008 | 1,00% | 243,68 Mio. | EUR |
| Summe/Durchschnitt | | | | 0,80% | | |

Disclaimer

Die INTER FONDS AG als Softwarehersteller leistet keine Anlageberatung. Sie haftet unter keinen Umständen für irgendwelche Verluste, direkte oder indirekte Schäden oder Folgeschäden, die aufgrund der Verwendung dieser Informationen entstehen. Für die Richtigkeit und Vollständigkeit der von Dritten zur Verfügung gestellten Unterlagen, Daten und Fakten, insbesondere für die Richtigkeit und Vollständigkeit der Verkaufsprospekte inklusive Vertragsbedingungen, der letzten Rechenschaftsberichte sowie ggf. der sich anschließenden veröffentlichten Halbjahresberichte, übernimmt die INTER FONDS AG keine Gewähr. Jegliche Haftung der INTER FONDS AG und der Ökorenta Finanz AG für Schäden aus den hier zur Verfügung gestellten Informationen ist ausgeschlossen. Stand der Fondsdaten: 30.09.2009

| Performance | | | | | | | | | |
|--|------------------------|-------------------------|-------------------------|-----------------------|------------------------|------------------------|-------------------------|-------------------------|-----------------------------|
| Bezeichnung ISIN / WKN | Performance 1 Monat | Performance 3 Monate | Performance 6 Monate | Performance 1 Jahr | Performance 3 Jahre | Performance 5 Jahre | Performance 10 Jahre | Performance 20 Jahre | Performance seit Auflage |
| SEB ImmoInvest DE0009802306 / 980230 | 0,21% | 0,92% | 2,12% | 4,63% | 4,86% | 4,69% | 5,01% | 5,94% | 5,95% |
| hausInvest europa DE0009807016 / 980701 | 0,38% | 1,14% | 2,10% | 4,31% | 5,39% | 4,21% | 4,59% | 5,57% | 6,17% |
| Gerling Reserve Fonds DE0008481144 / 848114 | 1,58% | 6,01% | 13,26% | 10,39% | 4,28% | 3,33% | 3,62% | k.A. | 3,90% |
| ESPA Cash Euro-Plus EUR T AT0000812979 / 502648 | 0,69% | 1,88% | 3,30% | 6,45% | 3,94% | 3,22% | 3,60% | k.A. | 3,53% |
| Carmignac Patrimoine A FR0010135103 / A0DPWO | 1,87% | 4,18% | 9,64% | 21,85% | 9,27% | 10,17% | 9,38% | k.A. | 9,79% |
| Sauren Fonds-Select SICAV - Global Defensiv A LU0163675910 / 214466 | 1,06% | 3,41% | 7,49% | 3,98% | 3,33% | 3,93% | k.A. | k.A. | 4,47% |
| ESPA Vinis Cash T AT0000A03969 / A0LFAL | 1,05% | 5,49% | 13,52% | 7,39% | k.A. | k.A. | k.A. | k.A. | 3,43% |
| Ethna-GLOBAL Defensiv A LU0279509144 / A0LF5X | 1,55% | 4,48% | 10,18% | k.A. | k.A. | k.A. | k.A. | k.A. | 18,79% |
| OekoWorld OekoVision Garant 20 C LU0332822906 / A0NBKN | 1,59% | 4,54% | 9,76% | 12,29% | k.A. | k.A. | k.A. | k.A. | 1,22% |
| Allianz Flexi Immo - A - EUR DE0009797332 / 979733 | 0,47% | 2,21% | 4,45% | 5,98% | k.A. | k.A. | k.A. | k.A. | 5,98% |
| Summe/Durchschnitt | 1,05% | 3,43% | 7,58% | 8,58% | 5,18% | 4,93% | 5,24% | 5,75% | 6,32% |

Disclaimer

Die INTER FONDS AG als Softwarehersteller leistet keine Anlageberatung. Sie haftet unter keinen Umständen für irgendwelche Verluste, direkte oder indirekte Schäden oder Folgeschäden, die aufgrund der Verwendung dieser Informationen entstehen. Für die Richtigkeit und Vollständigkeit der von Dritten zur Verfügung gestellten Unterlagen, Daten und Fakten, insbesondere für die Richtigkeit und Vollständigkeit der Verkaufsprospekte inklusive Vertragsbedingungen, der letzten Rechenschaftsberichte sowie ggf. der sich anschließenden veröffentlichten Halbjahresberichte, übernimmt die INTER FONDS AG keine Gewähr. Jegliche Haftung der INTER FONDS AG und der Ökorenta Finanz AG für Schäden aus den hier zur Verfügung gestellten Informationen ist ausgeschlossen. Stand der Fondsdaten: 30.09.2009