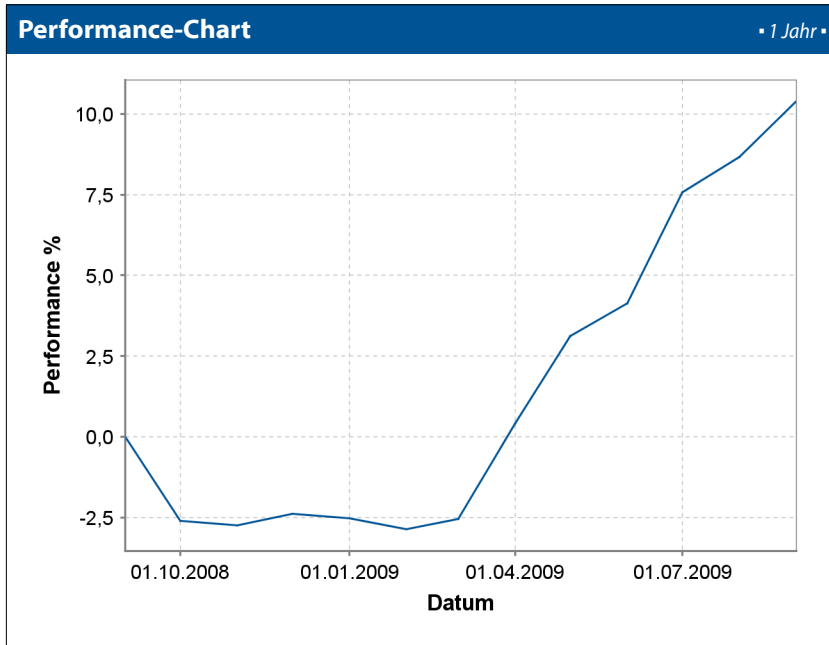


## Gerling Reserve Fonds

Geldmarktnaher Fonds für inländische festverzinsliche Wertpapiere mit kurzer Restlaufzeit.



**Performance in %** • annualisiert •

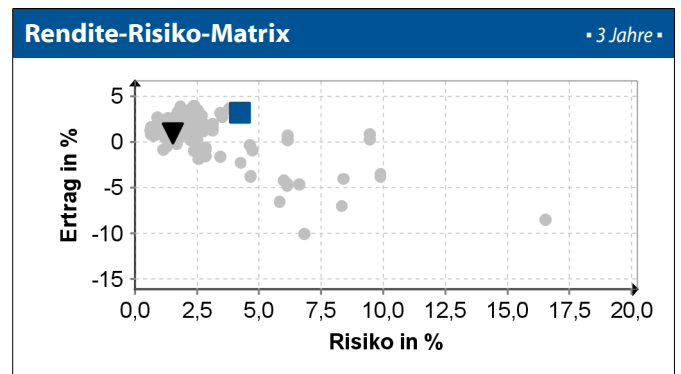
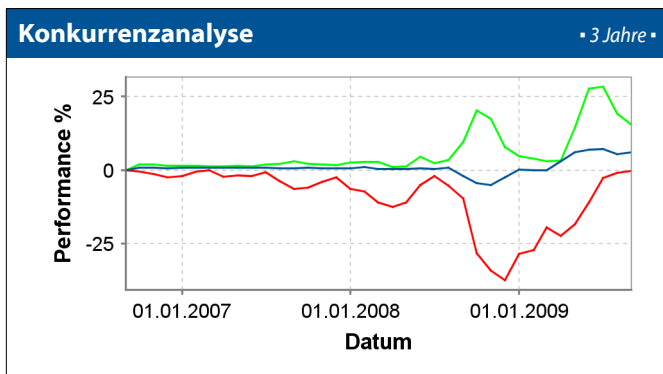
1 Monat	1,58%
3 Monate	6,01%
6 Monate	13,26%
1 Jahr	10,39%
3 Jahre	4,28%
5 Jahre	3,33%
10 Jahre	3,62%
20 Jahre	k.A.
seit Auflage	3,90%

**Weitere Fondsdaten**

Rücknahmepreis	52,40
Ausgabepreis	52,65
Zwischengewinn	0,00
Sharpe Ratio 3 Jahre	0,23
Information Ratio 3 Jahre	-0,00
Volatilität 3 Jahre	3,82%

**Stammdaten**

ISIN	DE0008481144	Ausschüttungsart	ausschüttend
WKN	848114	Volumen	98,85 Mio.
Assetklasse	Renten EURO kurz	Management	Karsten Mergen
Währung	EUR	Auflagedatum	02.01.1995
KAG	AmpegaGerling Investment GmbH	Ausgabeaufschlag	0,50 %
Managementgeb.	0,24 %	Depotbankgeb.	0,00 %



■ Gerling Reserve Fonds  
■ Bester Fonds  
● Andere Fonds

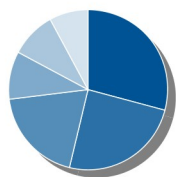
▲ Renten EURO kurz  
▲ Schlechtesten Fonds  
— Vergleichsindex (kein Vergleichsindex gewählt)

**Disclaimer**

Die INTER FONDS AG als Softwarehersteller leistet keine Anlageberatung. Sie haftet unter keinen Umständen für irgendwelche Verluste, direkte oder indirekte Schäden oder Folgeschäden, die aufgrund der Verwendung dieser Informationen entstehen. Für die Richtigkeit und Vollständigkeit der von Dritten zur Verfügung gestellten Unterlagen, Daten und Fakten, insbesondere für die Richtigkeit und Vollständigkeit der Verkaufsprospekte inklusive Vertragsbedingungen, der letzten Rechenschaftsberichte sowie ggf. der sich anschließenden veröffentlichten Halbjahresberichte, übernimmt die INTER FONDS AG keine Gewähr. Jegliche Haftung der INTER FONDS AG und der Ökorenta Finanz AG für Schäden aus den hier zur Verfügung gestellten Informationen ist ausgeschlossen. Stand der Fondsdaten: 30.09.2009

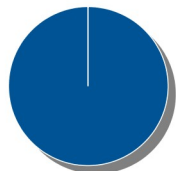
### Fondsstruktur

#### Länder



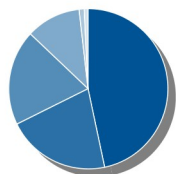
USA	29,08%
Deutschland	24,69%
Niederlande	19,27%
Italien	9,72%
Irland	9,25%
Luxembourg	7,98%

#### Währungen



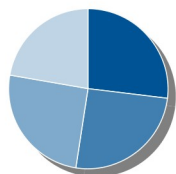
EUR	100,00%
-----	---------

#### Laufzeiten



1-3 Jahre	46,73%
3-5 Jahre	21,01%
0-1 Jahr	19,22%
5-7 Jahre	11,24%
über 10 Jahre	0,98%
7-10 Jahre	0,81%

#### Größte Positionen



1,43 % ING Verzek...	26,97%
1,42 % UBS Jersey...	25,54%
1,32 % Caixa Econ...	25,23%
1,52 % Alpha Cred...	22,26%

**Disclaimer**

Die INTER FONDS AG als Softwarehersteller leistet keine Anlageberatung. Sie haftet unter keinen Umständen für irgendwelche Verluste, direkte oder indirekte Schäden oder Folgeschäden, die aufgrund der Verwendung dieser Informationen entstehen. Für die Richtigkeit und Vollständigkeit der von Dritten zur Verfügung gestellten Unterlagen, Daten und Fakten, insbesondere für die Richtigkeit und Vollständigkeit der Verkaufsprospekte inklusive Vertragsbedingungen, der letzten Rechenschaftsberichte sowie ggf. der sich anschließenden veröffentlichten Halbjahresberichte, übernimmt die INTER FONDS AG keine Gewähr. Jegliche Haftung der INTER FONDS AG und der Ökorenta Finanz AG für Schäden aus den hier zur Verfügung gestellten Informationen ist ausgeschlossen. Stand der Fondsdaten: 30.09.2009