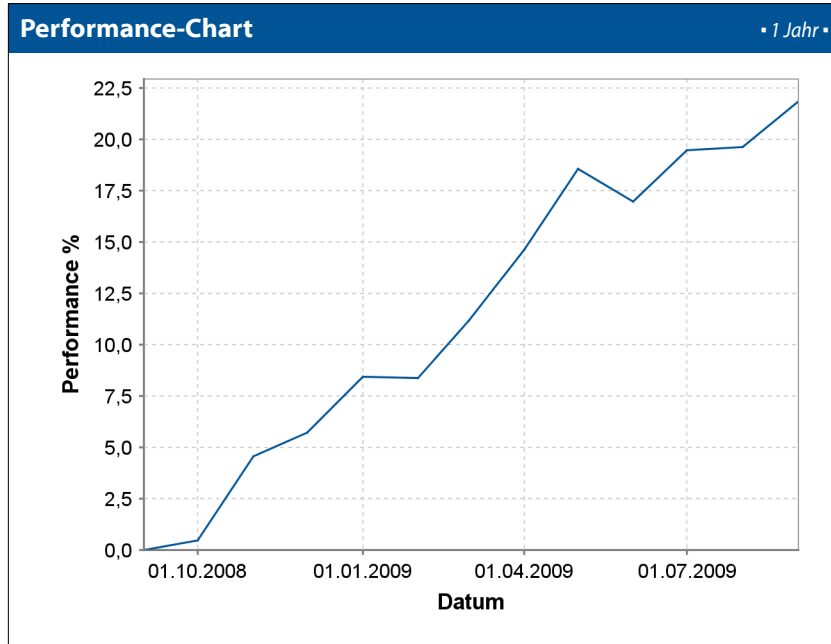


Carmignac Patrimoine A

FERI-Trust Rating: (A)

Die Anlage erfolgt weltweit in Aktien und Anleihen. Sein Ziel besteht darin, durch eine aktive Verwaltung ohne grundsätzliche Beschränkung auf eine bestimmte Region oder einen bestimmten Sektor, Typ oder Umfang von Wert eine absolute und regelmäßige Wertentwicklung zu erzielen. Dabei verfolgt er nicht das Ziel, einen Referenzindex zu übertreffen. Zur Verringerung des Risikos von Kapitalschwankungen sind mindestens 50% des Vermögens dauerhaft in Schuldverschreibungen und/oder Geldmarktinstrumente angelegt.



Performance in % • annualisiert •

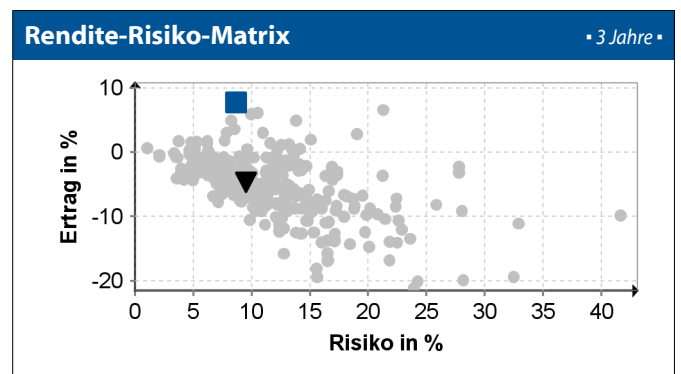
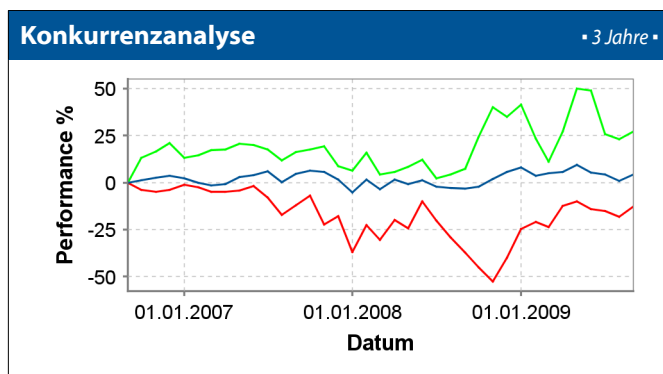
1 Monat	1,87%
3 Monate	4,18%
6 Monate	9,64%
1 Jahr	21,85%
3 Jahre	9,27%
5 Jahre	10,17%
10 Jahre	9,38%
20 Jahre	k.A.
seit Auflage	9,79%

Weitere Fondsdaten

Rücknahmepreis	4.880,82
Ausgabepreis	4.871,93
Zwischengewinn	0,00
Sharpe Ratio 3 Jahre	0,75
Information Ratio 3 Jahre	0,88
Volatilität 3 Jahre	7,80%

Stammdaten

ISIN	FR0010135103	Ausschüttungsart	thesaurierend
WKN	A0DPW0	Volumen	14.496,08 Mio.
Assetklasse	Mischfonds Global flexibel	Management	Edouard Carmignac
Währung	EUR	Auflagedatum	12.10.1989
KAG	Carmignac Gestion SA	Ausgabeaufschlag	4,00 %
Managementgeb.	1,50 %	Depotbankgeb.	k.A.



■ Carmignac Patrimoine A
■ Bester Fonds
● Andere Fonds

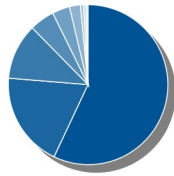
▼ Mischfonds Global flexibel
■ Schlechtester Fonds
■ Vergleichsindex (kein Vergleichsindex gewählt)

Disclaimer

Die INTER FONDS AG als Softwarehersteller leistet keine Anlageberatung. Sie haftet unter keinen Umständen für irgendwelche Verluste, direkte oder indirekte Schäden oder Folgeschäden, die aufgrund der Verwendung dieser Informationen entstehen. Für die Richtigkeit und Vollständigkeit der von Dritten zur Verfügung gestellten Unterlagen, Daten und Fakten, insbesondere für die Richtigkeit und Vollständigkeit der Verkaufsprospekte inklusive Vertragsbedingungen, der letzten Rechenschaftsberichte sowie ggf. der sich anschließenden veröffentlichten Halbjahresberichte, übernimmt die INTER FONDS AG keine Gewähr. Jegliche Haftung der INTER FONDS AG und der Ökorenta Finanz AG für Schäden aus den hier zur Verfügung gestellten Informationen ist ausgeschlossen. Stand der Fondsdaten: 30.09.2009

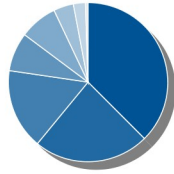
Fondsstruktur

Länder



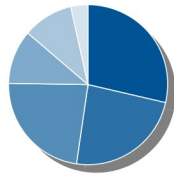
● Welt	57,10%	● Frankreich	0,60%
● Kasse	19,20%	● Japan	0,60%
● Nordamerika	11,30%	● Sonstiges	0,40%
● Asien	5,10%		
● Europa	3,50%		
● Mittel-/Südamerika	2,20%		

Branchen



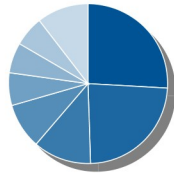
● Finanzwerte	37,60%	● Technologie	2,50%
● Grundstoffe	23,40%	● Konsumgüter zykli...	0,50%
● Energie	16,30%		
● Gesundheitswesen	7,90%		
● Industrie	7,70%		
● Konsumgüter nicht...	4,10%		

Laufzeiten



● 3-5 Jahre	28,60%
● 1-3 Jahre	23,70%
● 0-1 Jahr	23,00%
● 7-10 Jahre	10,90%
● 5-7 Jahre	10,30%
● über 10 Jahre	3,50%

Größte Positionen



● 5.00% France OAT ...	25,88%	● Wells Fargo & Co.	6,14%
● 2.125% US T-NOTEi...	23,68%	● Sonstiges	10,53%
● 3.75% BTAN 12/09/...	11,84%		
● 2.50% US T-BONDi ...	9,21%		
● 1.875%US T-NOTEi ...	6,58%		
● JP Morgan Chase &...	6,14%		

Disclaimer

Die INTER FONDS AG als Softwarehersteller leistet keine Anlageberatung. Sie haftet unter keinen Umständen für irgendwelche Verluste, direkte oder indirekte Schäden oder Folgeschäden, die aufgrund der Verwendung dieser Informationen entstehen. Für die Richtigkeit und Vollständigkeit der von Dritten zur Verfügung gestellten Unterlagen, Daten und Fakten, insbesondere für die Richtigkeit und Vollständigkeit der Verkaufsprospekte inklusive Vertragsbedingungen, der letzten Rechenschaftsberichte sowie ggf. der sich anschließenden veröffentlichten Halbjahresberichte, übernimmt die INTER FONDS AG keine Gewähr. Jegliche Haftung der INTER FONDS AG und der Ökorenta Finanz AG für Schäden aus den hier zur Verfügung gestellten Informationen ist ausgeschlossen. Stand der Fondsdaten: 30.09.2009